

# مراحل ثبت نام فراگیران برون سازمانی در سامانه ایده – استاندارد خراسان رضوی

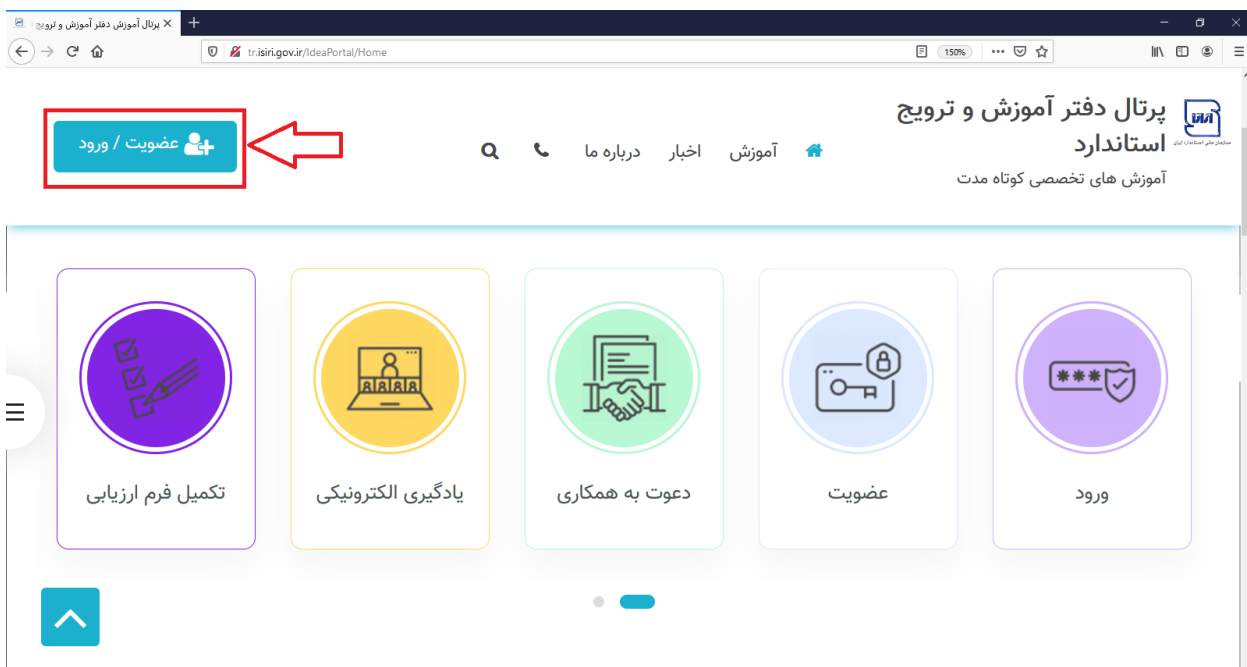
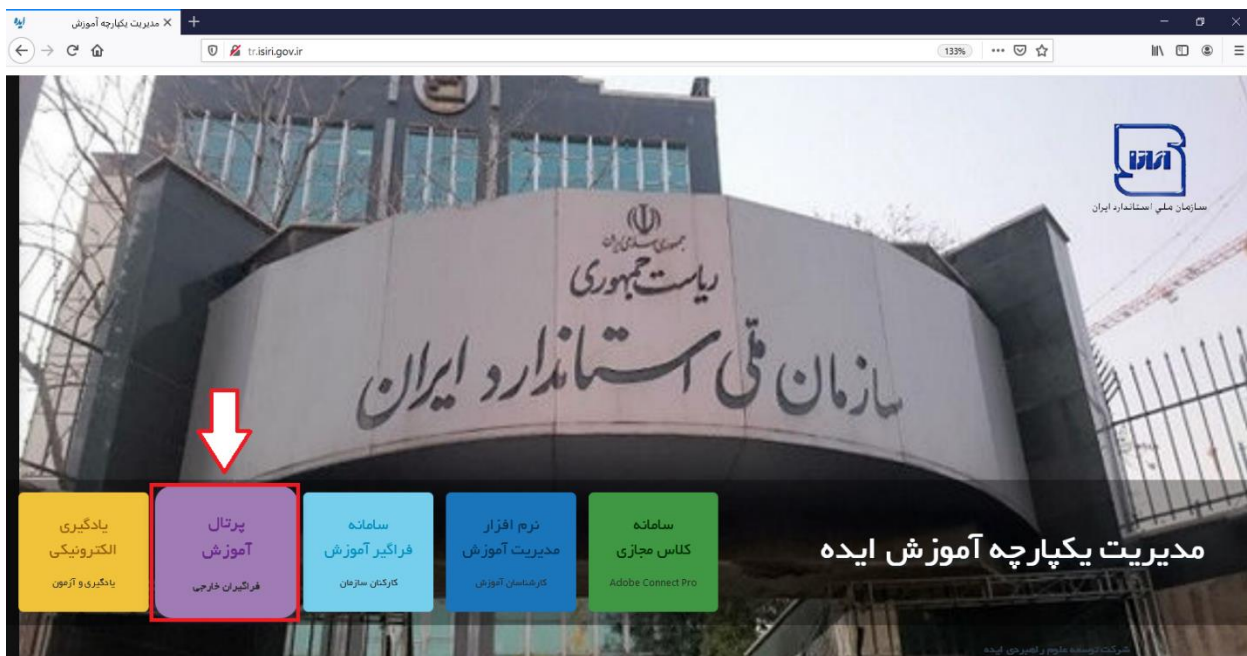
سازمان ملی استاندارد ایران در نظر دارد با استفاده از ظرفیت های سامانه آموزشی ایده و با بهره گیری از پورتال آموزش، اقدام به ساماندهی آموزش های برون سازمانی نماید. پورتال آموزش ایده این قابلیت را بوجود می آورد تا کارشناسان و فراگیران بتوانند در محیطی ساده، فرآیند ثبت نام را انجام داده و تقویم آموزشی را با ماهیت ها و انواع مختلف دوره ها مشاهده نمایند و پس از بررسی شرایط دوره ها اقدام به انتخاب و ثبت نام در دوره مورد نظر نمایند.

## ۱) راهنمای فراگیران ثبت نام



در این بخش به معرفی محیط پورتال آموزش نموده و نحوه ثبت نام متقاضیان در سامانه و مشاهده تقویم ها را توضیح خواهیم داد. فراگیران در ابتدا با انتخاب بخش پورتال آموزش مطابق شکل زیر وارد سامانه می شوند.

# مراحل ثبت نام فراگیران برون سازمانی در سامانه ایده - استاندارد خراسان رضوی



# مراحل ثبت نام فراگیران برون سازمانی در سامانه ایده – استاندارد خراسان رضوی

در صورتیکه قبلا در سامانه ثبت نام کرده باشید می توانید از قسمت شماره ۱ وارد شوید. در غیر اینصورت با انتخاب روش ۲ نسبت به ثبت نام در سامانه اقدام کنید.

The screenshot shows the login page of the 'Idea Portal' for 'Standard of Razavi Khorasan'. The page title is 'پرتال دفتر آموزش و ترویج استاندارد' (Standardization Training and Extension Office Portal). The URL is 'tr.isiri.gov.ir/IdeaPortal/Login'. There are two main elements highlighted with red boxes and numbers: a box labeled '۱' around the login form with fields for 'نام کاربری:' (Username) and 'کلمه عبور:' (Password), and a box labeled '۲' around the 'عضویت' (Sign Up) button. A 'ورود کاربر' (User Login) button is also visible.

The screenshot shows the registration page of the 'Idea Portal'. The page title is 'پرتال دفتر آموزش و ترویج استاندارد' (Standardization Training and Extension Office Portal). The URL is 'tr.isiri.gov.ir/IdeaPortal/UserRegister'. A red box highlights the registration form, which includes a field for 'نام کاربری، کد ملی:' (Username, National ID Code) and a 'مرحله بعد' (Next Step) button. A note below the field states: 'در صورتی که غیر ایرانی هستید، اینجا را کلیک نمایید.' (If you are non-Iranian, click here).

در این قسمت متقاضی پس از وارد کردن کد ملی خود و با کلیک بر روی دکمه "مرحله بعد" به صفحه زیر منتقل خواهد شد.

# مراحل ثبت نام فراگیران برون سازمانی در سامانه ایده – استاندارد خراسان رضوی

پرتال دفتر آموزش و ترویج استاندارد  
آموزش عالی تخصصی گونه مدت

عضویت

نام خانوادگی: نام: نام پدر: شماره شناسنامه: محل صدور: کد ملی: کلمه عبور: تکرار کلمه عبور: نحوه آشنایی:

تاریخ تولد: تاریخ تولد:

مقطع تحصیلی: گروه تحصیلی:

شماره: پست الکترونیکی: نشانی:

سابقه کاری: نشانی: نوع همکاری:

نشان محل اقامت:

لطفا پیش از ثبت نام، قوانین و مقررات سایت را مطالعه فرمایید.  
اینجانب صحت اطلاعات فوق را تایید می‌نمایم و با قوانین و مقررات سایت موافق هستم.

ثبت نام

پانزدهم فروردین ۱۳۹۸

پیشنهاد می شود جهت سهولت دسترسی به صفحه شخصی و عدم فراموشی رمز عبور، از اعداد ۱۲۳۴۵۶ استفاده شود.

در خصوص تاریخ تولد ابتدا روی مربع جلوی تاریخ تولد کلیک کرده و سپس در لیست کشویی باز شده پایین ترین عدد را انتخاب و مجددا لیست کشویی سال را باز کرده و این کار را تا زمانی که به تاریخ تولد مورد نظر برسید، ادامه دهید.

پس از ثبت نام در سامانه و ساخت نام کاربری و کلمه عبور، متقاضی از طریق گزینه **"ورود"** در صفحه اول سامانه وارد صفحه زیر خواهد شد.

# مراحل ثبت نام فراگیران برون سازمانی در سامانه ایده - استاندارد خراسان رضوی

The screenshot shows the 'Idea Portal' website interface. At the top right, there is a navigation menu with 'آموزش' (Education) selected. Below it, a 'تقویم آموزش' (Education Calendar) button is highlighted with a red box and an arrow. The main content area features a grid of provinces. The 'خراسان رضوی' (Khorasan Razavi) province is highlighted in grey and also has a red box and arrow pointing to it.

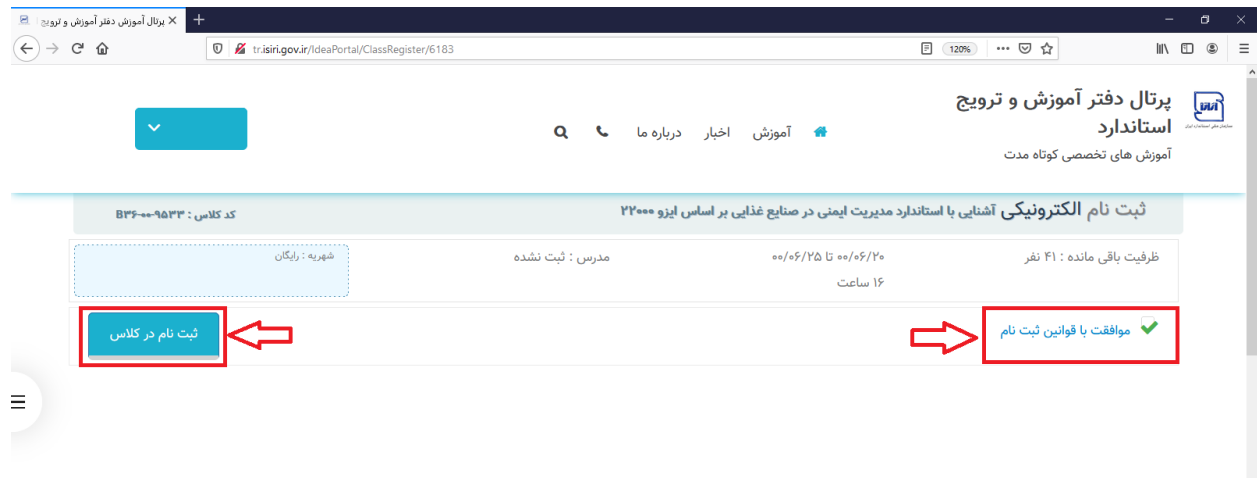
بعد از انتخاب تقویم آموزشی و انتخاب استان "خراسان رضوی" لیست دوره ها نمایش داده می شود.

The screenshot shows the 'Idea Portal' website interface displaying a list of courses for 'خراسان رضوی' (Khorasan Razavi). The 'ثبت نام' (Registration) button is highlighted with a red box and an arrow. Below the list, a pagination bar is also highlighted with a red box and an arrow.

# مراحل ثبت نام فراگیران برون سازمانی در سامانه ایده - استاندارد خراسان رضوی

- نکته: حرکت در صفحات تقویم از طریق کلیک بر روی نقاط پایین شکل نیز نمایش داده شده است.

سپس دوره مورد نظر را انتخاب کرده و بر روی دکمه "ثبت نام" کلیک می کنید.



سپس مانند تصویر بالا گزینه موافقت را انتخاب و دکمه **"ثبت نام در کلاس"** را کلیک می کنید.

پس از ثبت نام در دوره های مورد نظر، متقاضی می تواند با نگه داشتن ماوس بر روی نام و نام خانوادگی خود در گوشه بالا سمت چپ صفحه گزینه **"سامانه یادگیری و آزمون"** در پنجره باز شده، نسبت به شرکت در دوره آموزشی و دریافت منابع آزمون اقدام نماید.

# مراحل ثبت نام فراگیران برون سازمانی در سامانه ایده - استاندارد خراسان رضوی

پرتال دفتر آموزش و ترویج  
استاندارد  
آموزش های تخصصی کوتاه مدت

یادگیری الکترونیکی  
دعوت به همکاری  
عضویت  
ورود

سامانه یادگیری و آزمون

سامانه یادگیری الکترونیکی  
سازمان ملی استاندارد

کلاس های من  
جستجوی کلاس  
کلاسهای جاری

روش اجرایی تدوین استانداردهای ملی ایران  
قانون تقویت و توسعه نظام استاندارد - قانون تقویت و توسعه نظام استاندارد  
آشنایی ویژگی های آموزش الکترونیکی (استاندارد ۱۰۰۰)  
راهنمای عمومی غذای حلال استاندارد ۱۲۰۰۰  
مفاهیم پایه فناوری اطلاعات  
روانشناسی خانواده  
اخلاق فردی، اجتماعی و اداری  
آشنایی با ساختار و شیوه نگارش استاندارد ملی شماره ۵  
قانون تقویت و توسعه نظام استاندارد  
استفاده از فناوری اطلاعات در تصمیم گیری و مدیریت  
آشنایی با سازمان بین المللی اندازه شناسی قانونی OIML

سازمان ملی استاندارد  
سازمان ملی استاندارد

# مراحل ثبت نام فراگیران برون سازمانی در سامانه ایده - استاندارد خراسان رضوی

لیست دوره های ثبت نام شده متقاضی

The screenshot shows the 'Idea Portal' website interface. The top navigation bar includes the portal name 'پرتال دفتر آموزش و ترویج استاندارد' and the URL 'tr.isiri.gov.ir/IdeaPortal/Class'. A sidebar menu on the left contains options like 'پروفایل من', 'مدیریت مالی', 'سامانه یادگیری و آزمون', 'پیام', and 'خروج'. The 'نمرات و دوره ها' option is highlighted with a red box and a red arrow. The main content area displays a table of courses with columns for 'وضعیت کلاس', 'تاریخ کلاس', and 'دوره'. Two courses are listed, both for 'برنامه ریزی کلاس'.

وضعیت کلاس	تاریخ کلاس	دوره
برنامه ریزی کلاس	۰۰/۰۷/۲۹ - ۰۰/۰۷/۲۴	B۳۶-۰۰-۹۵۴۰ مدیریت زمان خراسان رضوی
برنامه ریزی کلاس	۰۰/۰۷/۲۲ - ۰۰/۰۷/۱۷	B۳۶-۰۰-۹۵۳۹ آشنایی با مدل تعالی سازمانی (EFQM) خراسان رضوی